




	<p>EAA0304G15A</p>	<p>KUNSTSTOFFSCHUTZ FÜR ABDRÜCKER ST.1829 schützt Leichtmetallfelgen beim Andrücken</p> <p>BEAD BREAKER BLADE PROTECTION ST.1829 to protect alloy rims when breaking the bead</p>
	<p>EAA0408G33A</p>	<p>Kunststoff Felgenschutz zum Schutz des Reifen am Traktionspunkt</p> <p>Plastic tyre protector, clip-on type, to protect run-flat tyres when mounted onto steel rims</p>
	<p>EAA0350G39A</p>	<p>RF PLUS BEAD TOOL, unterstützt den Wulst bei der Montage ins Tiefbett zu gleiten.</p> <p>RF PLUS BEAD TOOL, to enter the bead lever while demounting and to invite the tyre bead into the drop center while mounting.</p>
	<p>EAC0097G24A</p>	<p>RF PLUS BEAD PUSHER TOOL, hält den Wulst im Tiefbett. Abgerundete Kanten zum Schutz des Reifen.</p> <p>RF PLUS BEAD PUSHER TOOL, to keep the tyre bead in the drop center. Smooth design to avoid damages to run-flat tyres.</p>
	<p>EAA0377G23A</p>	<p>SMART BEAD WULSTKETTE, hält den Wulst während der Reifenmontage an sechs Stellen im Tiefbett der Felge.</p> <p>SMART BEAD SPACER TAIL GROUP, set of spacers to keep the tyre bead in the drop center while mounting run-flat tyres.</p>

	<p>EAM0065G60A</p>	<p>ABSTANDSHALTER 20mm für ABRÜCKER, begrenzt den Weg des Abdrückers um Schäden zu vermeiden</p> <p>SPACER FOR BEAD BREAKER 20mm, stop the bead breaker shovel at a convenient distance from the pad avoiding damages to the run-flat tyres.</p>
	<p>EAM0065G61A</p>	<p>ABSTANDSHALTER 50mm für ABRÜCKER, begrenzt den Weg des Abdrückers um Schäden zu vermeiden</p> <p>SPACER FOR BEAD BREAKER 50mm, stop the bead breaker shovel at a convenient distance from the pad avoiding damages to the run-flat tyres.</p>
	<p>EAM0065G62A</p>	<p>ABSTANDSHALTER 70mm für ABRÜCKER, begrenzt den Weg des Abdrückers um Schäden zu vermeiden</p> <p>SPACER FOR BEAD BREAKER 70mm, stop the bead breaker shovel at a convenient distance from the pad avoiding damages to the run-flat tyres.</p>
	<p>EAC0097G47A</p>	<p>WAVE MONTIEREISEN - wdk, reduziert die Kraft beim Überhebeln des Wulst auf den Montierfinger</p> <p>WAVE MOUNTING LEVER - wdk, reduces the operator effort extracting the bead</p>
	<p>EAA0332G32A</p>	<p>Welle D.35 MIT KONISCHER ROLLE, hält den Wulst bei der Montage auf der 3 Uhr Position im Tiefbett.</p> <p>ROD D.35 WITH CONICAL ROLLER, offers a fix point at 3h keeping the tyre bead in the drop center while mounting run-flat tyres.</p>

	<p>EAA0358G85A</p>	<p>WDK WULSTKLEMME, hält den Wulst während der Montage an einem beliebigen Punkt im Tiefbett.</p> <p>WDK REGISTRABLE BEAD PRESSOR CLAMP, mobile spacer to keep the tyre bead in the drop center while mounting run-flat tyres.</p>
	<p>EAZ0033G27A_RD</p>	<p>PLUS KIT, MONTAGEANLEITUNG, Anleitung zum Anbau und Verwendung der wdk Komponenten.</p> <p>PLUS KIT, MOUNTING/DEMOUNT. PROCEDURE, instruction how to setup the tyre changer using the wdk accessories.</p>
		<p>WDK POSTER, Schritt für Schritt Anleitung zur wdk konformen Montage und Demontage von UHP und RunFlat Reifen.</p> <p>WDK POSTER, step by step procedure how to operate with run-flat tyres.</p>